

Barbato Holding Group S.r.l.

Gestore

**DEFINIZIONE DEI CRITERI DI RICONOSCIMENTO DEI COSTI
EFFICIENTI DI ESERCIZIO E DI INVESTIMENTO DEL SERVIZIO
INTEGRATO DEI RIFIUTI, PER IL PERIODO 2022-2025 AI SENSI
DELLA DELIBERAZIONE ARERA 363/2021/R/RIF**

RELAZIONE DI ACCOMPAGNAMENTO

Comune di San Ferdinando (RC)

Gestore : GRUPPO BARBATO HOLDING S.r.l.

Luogo e data: TEVEROLA __ / __ / ____

Sommario

1	Premessa (E)	4
1.1	Comune/i ricompreso/i nell'ambito tariffario	4
1.2	Soggetti gestori per ciascun ambito tariffario.....	5
1.3	Impianto di chiusura del ciclo del gestore integrato	6
1.4	Documentazione per ciascun ambito tariffario	6
1.5	Altri Elementi da segnalare	6
2	Descrizione dei servizi forniti	7
2.1	Perimetro della gestione/affidamento e servizi forniti.....	7
2.2	Altre informazioni rilevanti.....	8
3	Dati relativi alla gestione dell'ambito tariffario (G)	9
3.1	Dati tecnici e patrimoniali.....	9
3.1.1	Dati sul territorio gestito e sull'affidamento.....	9
3.1.2	Dati tecnici e di qualità.....	10
3.1.3	Fonti di finanziamento	12
3.2	Dati per la determinazione delle entrate di riferimento	12
3.2.1	Dati di conto economico.....	12
3.2.2	Focus sui ricavi derivanti da vendita di materiali e/o energia	20
3.2.3	Componenti di costo previsionale.....	20
3.2.4	Investimenti.....	20
3.2.5	Dati relativi ai costi di capitale.....	20
4	Attività di validazione (E)	21
5	Valutazioni di competenza dell'Ente territorialmente competente (E)	22
5.1	Limite alla crescita annuale delle entrate tariffarie	22
5.1.1	Coefficiente di recupero di produttività.....	22
5.1.2	Coefficienti QL (variazioni delle caratteristiche del servizio) e PG (variazioni di perimetro gestionale).....	22
5.1.3	Coefficiente C116	22
5.2	Costi operativi di gestione associati a specifiche finalità.....	22
5.2.1	Componente previsionale CO116.....	22
5.2.2	Componente previsionale CQ.....	22
5.2.3	Componente previsionale COI.....	22
5.3	Ammortamenti delle immobilizzazioni.....	22
5.4	Valorizzazione dei fattori di sharing	22
5.4.1	Determinazione del fattore b	22
5.5	Conguagli	22
5.6	Valutazioni in ordine all'equilibrio economico finanziario.....	23
5.7	Rinuncia al riconoscimento di alcune componenti di costo	23
5.8	Rimodulazione dei conguagli	23

5.9	Rimodulazione del valore delle entrate tariffarie che eccede il limite alla variazione annuale ..	23
5.10	Eventuale superamento del limite alla crescita annuale delle entrate tariffarie.....	23
5.11	Ulteriori detrazioni	23

1 Premessa (E)

Paragrafo di competenza dell'ETC

1.1 Comune/i ricompreso/i nell'ambito tariffario

La presente relazione si riferisce al piano finanziario del Gestore Barbato Holding Group S.r.l. che svolge la propria attività nel settore della raccolta e trasporto dei rifiuti per gli Enti di seguito indicati:

N°	Comune	Provincia	
1	COMUNE DI VILLA DI BRIANO	Campania	Caserta
2	COMUNE DI GALLESE	Lazio	Viterbo
3	COMUNE DI MONTE ROMANO	Lazio	Viterbo
4	COMUNE DI SANT'ARPINO	Campania	Caserta
5	COMUNE DI CONDOFURI	Calabria	Reggio Calabria
6	COMUNE DI MELITO P. S.	Calabria	Reggio Calabria
7	COMUNE DI SAN FERDINANDO	Calabria	Reggio Calabria

La presente relazione riporta i dati di costo del piano finanziario grezzo del Comune di San Ferdinando.

Il Comune di San Ferdinando è ubicato in provincia di Reggio Calabria nell'area indicata nel grafico seguente:



Confini di San Ferdinando

Comuni di prima corona (immediatamente confinanti): Gioia Tauro, Rosarno.

1.2 Soggetti gestori per ciascun ambito tariffario

Il modello gestionale ed organizzativo adottato per la gestione del servizio di igiene urbana nel Comune di San Ferdinando prevede:

- L'affidamento a GRUPPO BARBATO HOLDING S.r.l. Partita IVA: 03921330613- Codice Fiscale: 03921330613 Rag. Sociale: G P N S.R.L. - Indirizzo Sede legale TEVEROLA (CE) VIA PROV.LE TEVEROLA CASALUCE 21 - CAP 81030 - Domicilio digitale/PEC: gruppobarbatoholding@pec.it delle attività di raccolta, trasporto dei rifiuti differenziati e del secco indifferenziato con attività di spazzamento infrasettimanale
- Le attività connesse alla gestione della Tassa sui Rifiuti Solidi Urbani sono svolte direttamente

da **Comune di San Ferdinando** con sede in Piazza Generale Nunziante, 1 – 89026 San Ferdinando Tel.0966 7614111 - Fax 0966 7614105 P. IVA 00746140805 - C.F. 82002040804

1.3 Impianto di chiusura del ciclo del gestore integrato

Nell'ambito del sistema gestionale adottato dal comune di San Ferdinando è previsto che il trasporto in discarica sia effettuato da Barbato Holding Group S.r.l., mentre i costi di conferimenti sono sostenuti direttamente dal comune di San Ferdinando; pertanto gli impianti di cui si avvale il comune di San Ferdinando non sono gestiti da Barbato Holding Group S.r.l.

1.4 Documentazione per ciascun ambito tariffario

Paragrafo di competenza dell'Ente Territorialmente Competente

1.5 Altri Elementi da segnalare

Paragrafo di competenza dell'Ente Territorialmente Competente

2 Descrizione dei servizi forniti

2.1 Perimetro della gestione/affidamento e servizi forniti

Il presente piano finanziario riporta i costi di gestione relativi all'erogazione del servizio di igiene urbana nell'ambito del territorio comunale del Comune di San Ferdinando, in particolare in relazione ai costi sopportati dal gestore affidatario del servizio di raccolta e trasporto e spazzamento nello svolgimento delle attività di propria competenza.

L'affidamento prevede l'erogazione dei servizi sull'intero territorio comunale, come di seguito indicato:

- Spazzamento meccanizzato, manuale e misto
- Lavaggio strade e suolo pubblico
- Svuotamento cestini e raccolta foglie
- Operazioni di raccolta (porta a porta, stradale e misto)
- Trasporto delle frazioni differenziate dei rifiuti urbani verso impianti di trattamento e di riutilizzo e/o di recupero, con o senza trasbordo su mezzi di maggiori dimensioni
- raccolta e gestione dei dati relativi al conferimento delle frazioni differenziate dei rifiuti da parte delle utenze e del successivo conferimento agli impianti di trattamento e di riutilizzo e/o di recupero

Nell'ambito della gestione del servizio di RU non è prevista la raccolta e lo smaltimento dell'amianto presente presso le utenze domestiche.

Il servizio prevede le modalità di raccolta di seguito descritte

Calendario di raccolta: Comune di San Ferdinando

CALENDARIO	
LUNEDÌ	UMIDO - PANNOLINI
MARTEDÌ	INIFFERENZIATO- VETRO
MERCOLEDÌ	UMIDO - PANNOLINI
GIOVEDÌ	MULTIMATERIALE
VENERDÌ	CARTA E CARTONE
SABATO	UMIDO - PANNOLINI

Nell'ambito del sistema gestionale adottato dal comune di San Ferdinando è previsto che il trasporto in discarica sia effettuato da Barbato Holding Group S.r.l. mentre i costi di conferimenti sono sostenuti direttamente dal Comune.

2.2 Altre informazioni rilevanti

La condizione giuridica e gestionale di Barbato Holding Group S.r.l. è la seguente:

- L'Azienda è in condizioni di normale operatività;
- L'Azienda non ha procedure concorsuali in atto
- Non risultano a carico dell'Azienda ricorsi pendenti né sentenze passate in giudicato.

3 Dati relativi alla gestione dell'ambito tariffario (G)

Nei paragrafi successivi saranno illustrate gli aspetti tecnici ed economici che caratterizzano l'attività gestionale di Barbato Holding Group S.r.l. nella gestione del servizio presso il Comune di San Ferdinando.

3.1 Dati tecnici e patrimoniali

3.1.1 Dati sul territorio gestito e sull'affidamento

Di seguito si riportano le principali caratteristiche territoriali del Comune di San Ferdinando che possono avere un impatto sulla gestione del servizio rifiuti urbani:

Altitudine Casa Comunale 6 Minima 0 Massima 44 Escursione Altimetrica 44 Zona Altimetrica pianura	Misura espressa in <i>metri sopra il livello del mare</i> del punto in cui è situata la Casa Comunale. Le quote <i>minima</i> e <i>massima</i> del territorio comunale sono state elaborate dall'Istat sul modello digitale del terreno (DEM) e dai dati provenienti dall'ultima rilevazione censuaria.
Superficie	13,98 Km ²
Densità abitativa	Densità per Km ² : 330,5
Num. Abitanti	4.620 (M 2.428, F 2.192)
Coordinate Geografiche <i>udine</i> 38°29'11"76 N <i>Longitudine</i> 15°55'10"92 E <i>Gradi Decimali</i> 38,4866; 15,9197 <i>Locator (WWL)</i> JM78XL	Le coordinate geografiche sono espresse in latitudine Nord (distanza angolare dall'equatore verso Nord) e longitudine Est (distanza angolare dal meridiano di Greenwich verso Est). I valori numerici sono riportati utilizzando sia il sistema sessagesimale DMS (<i>Degree, Minute, Second</i>), che il sistema decimale DD (<i>Decimal Degree</i>).
Zona sismica sismicità bassa	Zona Climatica (a) D

L'affidamento del servizio a Barbato Holding Group S.r.l. è avvenuto con la sottoscrizione di un contratto di fornitura. Lo stesso contratto, che si allega alla documentazione del presente "PEF grezzo", stabilisce le modalità e frequenza di erogazione del servizio di riferimento, la cui sintetica descrizione è stata già riportata nel paragrafo "2.1- Perimetro della gestione/affidamento e servizi forniti".

Per maggiori dettagli è possibile consultare il contratto allegato alla documentazione predisposta.

3.1.2 Dati tecnici e di qualità

Come in precedenza specificato Barbato Holding Group S.r.l. si occupa dell'erogazione dei servizi di raccolta e trasporto dei rifiuti nel Comune di San Ferdinando.

In riferimento alla Deliberazione 18/01/2022 15/2022/R/RIF e alle prescrizioni di cui di cui all'Allegato A Testo Unico per la Regolazione della Qualità del servizio di gestione dei Rifiuti Urbani (TQRIF), Barbato Holding Group S.r.l. fa presente che l'Azienda ha come mandato il pieno adempimento degli obblighi contrattuali assunti con la stipulazione del contratto di servizio e l'assunzione dell'incarico. Ogni ulteriore attività relativa al rispetto dei livelli standard di qualità stabiliti da ARERA, diversi da quelli già contemplati dal contratto di servizio dovranno essere concordati e contrattualizzati.

Con la propria attività Barbato Holding Group S.r.l. ha consentito di conseguire i risultati esposti nelle tabelle seguenti:

Nelle successive tabelle sono riportati i dati relativi alla gestione dei rifiuti solidi urbani sia in riferimento all'anno 2020 che al periodo 2013 -2020. I dati sono stati estrapolati dalla Banca Dati ISPRA

Tabella 1 - Risultati conseguiti nella raccolta differenziata

COMUNE	ANNO	% RACCOLTA
SAN FERDINANDO	2020	
FRAZIONE UMIDA(1) (T)	86,600	3,93%
VERDE (T)	-	
CARTA E CARTONE (T)	150,486	6,84%
VETRO (T)	122,044	5,54%
LEGNO (T)	174,700	7,94%
METALLO (T)	3,732	0,17%
PLASTICA (T)	26,172	1,19%
RAEE (T)	-	
TESSILI (T)	-	
SELETTIVA (T)	-	
RIFIUTI DA C E D (T)	-	
PULIZIA STRADALE A RECUPERO (T)	-	
INGOMBRANTI MISTI A RECUPERO (T)	178,120	8,09%
ALTRO (T)	19,327	0,88%
INDIFFERENZIATO (T)	1.606,660	72,99%
TOTALE RD (T)	761,180	34,58%
TOTALE PRODUZIONE RU (T)	2.367,840	
PERCENTUALE RD (%)	32,15%	

Grafico 1 - Quadro sinottico della raccolta differenziata effettuata nell'anno 2020

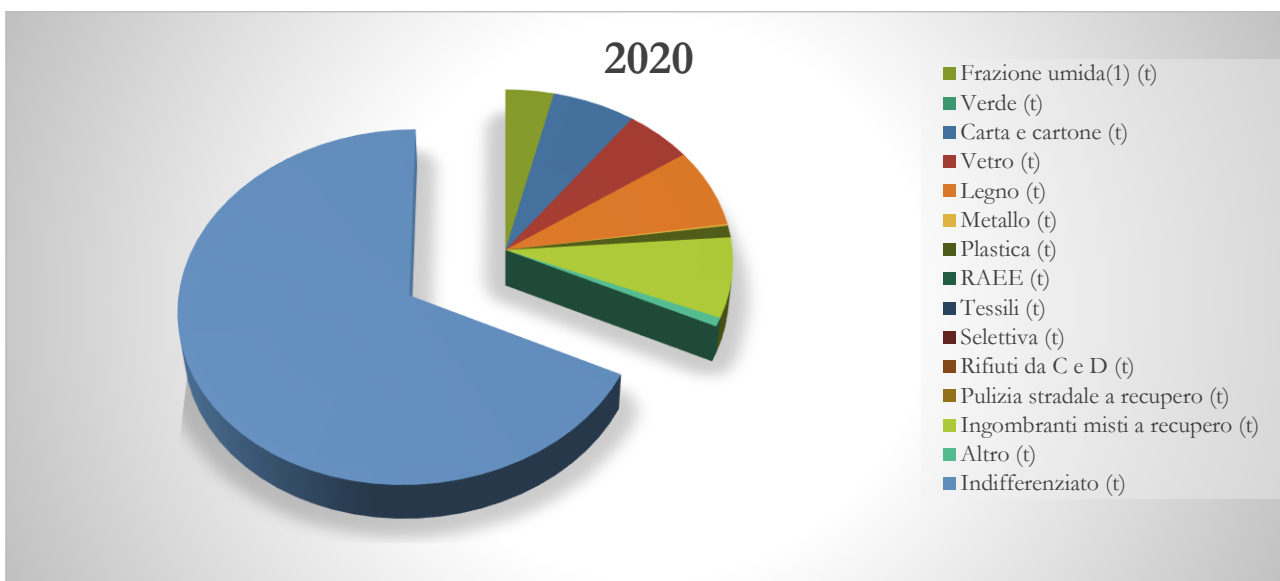


Grafico 2 - Quadro sinottico dell'andamento della produzione dei rifiuti periodo 2013 2020

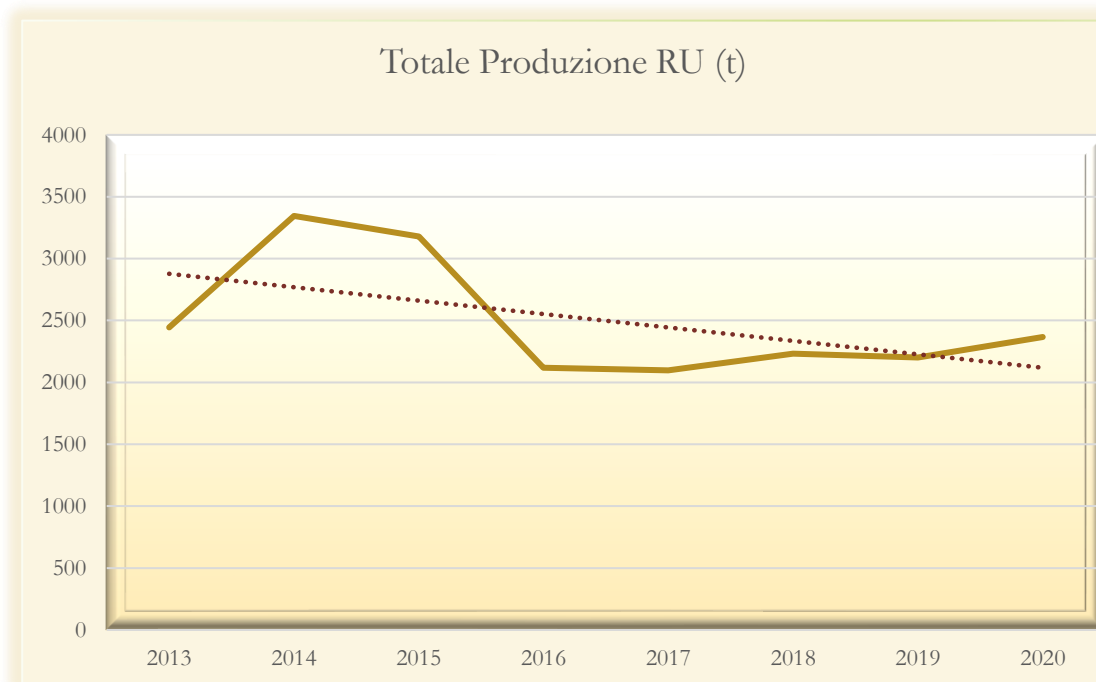
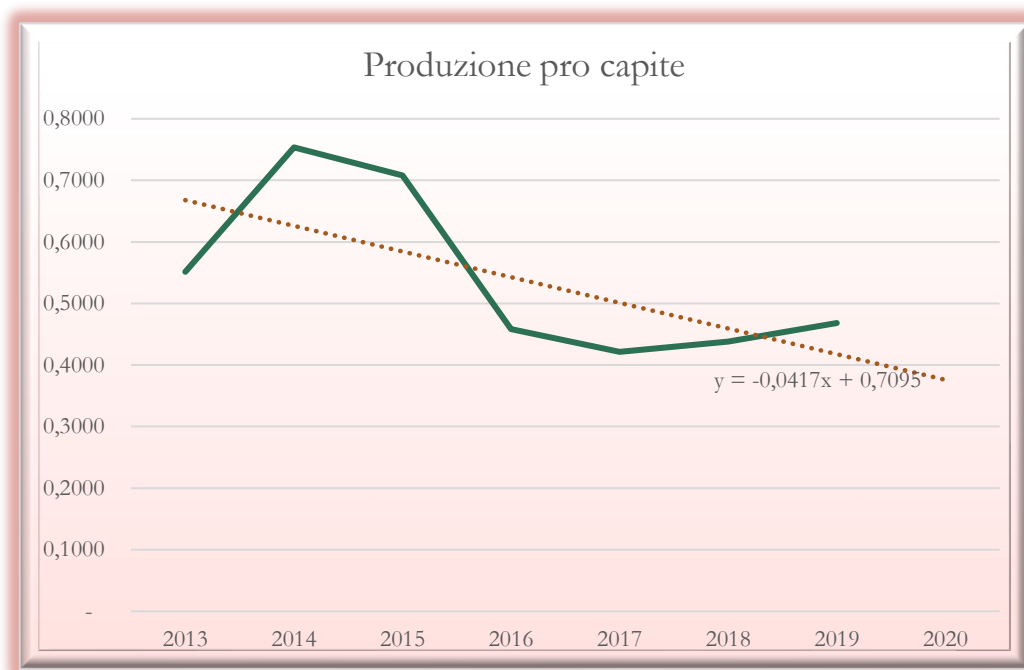


Grafico 3 - Quadro sinottico dell'andamento della produzione pro capite dei rifiuti periodo 2013 2020

3.1.3 Fonti di finanziamento

Le fonti di finanziamento dei costi sostenuti per l'erogazione dei servizi erogati da Barbato Holding Group S.r.l. derivano dai pagamenti ricevuti dall'Ente affidatario a titolo di canone del servizio. Eventuali fabbisogni finanziari derivanti da ritardi nei pagamenti del canone da parte dell'Ente sono coperti dalle normali linee di affidamento accordate dal sistema bancario a Barbato Holding Group S.r.l.

3.2 Dati per la determinazione delle entrate di riferimento

Nelle pagine seguenti sono riportati in forma tabellare i costi consuntivi dell'anno a-2 (costi consuntivi anno 2020) in riferimento allo sviluppo del PEF 2022. Per la redazione del PEF grezzo 2023 sono stati utilizzati comunque i dati 2020 non essendo al momento disponibili dati di preconsuntivo relativi all'esercizio 2021.

3.2.1 Dati di conto economico

Nel presente paragrafo sono illustrati i driver di ripartizione utilizzati per l'imputazione dei costi dei costi sostenuti da Barbato Holding Group S.r.l. per l'erogazione del servizio erogato al Comune di San

Ferdinando. Prima di procedere ad illustrare i driver utilizzati da Barbato Holding Group S.r.l. occorre specificare che l'azienda svolge la propria attività nel settore della raccolta e trasporto di rifiuti che però rappresenta quasi la totalità fatturato annuo. Nell'ambito dell'attività gestionale non è stato implementato un sistema di contabilità analitica per cui è stato necessario ricorrere alla costruzione di driver di ripartizione per la migliore imputazione possibile dei costi.

Occorre inoltre ricordare che il servizio nel Comune di San Ferdinando è iniziato in data 12/07/2021 pertanto il presente Piano è stato redatto in ottemperanza delle disposizioni di cui alla Determinazione del 04/11/2021 n°2/DRIF/2021 nello specifico all'art. 1.5 che recita: << Ove, in conseguenza di avvicendamenti gestionali, non siano disponibili i dati di costo di cui all'articolo 7 del MTR-2, il gestore subentrante tenuto alla predisposizione del piano economico finanziario deve, nei casi di avvicendamenti gestionali aventi decorrenza negli anni 2020 o 2021, utilizzare i dati parziali disponibili - ossia riferiti al periodo di effettiva operatività - opportunamente riparametrati sull'intera annualità.

Pertanto in base alle disposizioni sopra riportate il presente pef grezzo è stato redatto riparametrando i dati parziali 2021 sull'intera annualità 2020, utilizzando i seguenti driver:

- attribuzione dei valori alle voci di bilancio:
 - o peso percentuale delle singole voci di bilancio sul totale dei costi del bilancio 2020 – vedi tabella seguente colonna “Incidenza voce di bilancio”;
- attribuzione dei valori alle voci di costi:
 - o Peso percentuale delle attività raccolta e trasporto (CRT), raccolta differenziata (CRD) e spazzamento e lavaggio (CSL)

CRT	CRD	CSL
17%	68,33%	15,00%

Di seguito si riportano i dati utilizzati per la costruzione dei driver di ripartizione determinati sul bilancio riclassificato in funzione delle categorie presenti in tool da compilare

Percentuale di incidenza del fatturato settore rifiuti rispetto al fatturato complessivo:

RICAVO ATTIVITÀ DI RACCOLTA RIFIUTI SAN FERDINANDO**Riclassificazione conto economico**

Classificazione conto economico	costi in bilancio	Incidenza voce di bilancio	Costi imputabili al cantiere
B6 Consumi di mate	20.645,00	0,62%	4.832,18
B7 Costi per servizi	813.964,00	24,43%	190.516,96
B8 Costi per godimento beni di terzi	156.298,00	4,69%	36.583,22
B9 costi per il personale	2.194.556,00	65,86%	513.659,26
B10 Ammortamenti	132.888,00	3,99%	31.103,85
B11) variazioni delle rimanenze di materie prime, sussidiarie, di consumo e merci	-		
B14 Oneri diversi di gestione	12.290,00	0,41%	3.226,53
Totale costi	3.330.641,00	100%	779.922,00
Perdita d'esercizio	- 63.432,00		
Totale	3.267.209,00		

I driver costruiti hanno tenuto conto dei dati disponibili di contabilità generale e delle attività svolte nello specifico cantiere, nel senso che ai valori attribuibili in base al rapporto tra fatturato per cantiere e fatturato complessivo dell'azienda sono stati apportati dei correttivi in base alle specifiche attività svolte. Di seguito si riporta il dettaglio per ciascuna voce:

- **B6 Consumi di materie.** Driver utilizzato: Canone mensile riparametrizzato all'intera annualità ripartito in balse al peso percentuale delle singole voci di bilancio sul totale dei costi del bilancio 2020
- **B7 Costi per servizi.** Driver utilizzato: Canone mensile riparametrizzato all'intera annualità ripartito in balse al peso percentuale delle singole voci di bilancio sul totale dei costi del bilancio 2020. Tale valore è stato corretto dalle variazioni apportate alle voci B9 e dalla rettifica al valore degli ammortamenti (voce B10);
- **B8 Costi per godimento beni di terzi.** Driver utilizzato: Canone mensile riparametrizzato all'intera annualità ripartito in balse al peso percentuale delle singole voci di bilancio sul totale dei costi del bilancio 2020
- **B9 costi per il personale.** Driver utilizzato: il costo imputato è stato calcolato sulla base delle ore prestate dal personale assegnato al cantiere. Il riferimento utilizzato è stato il costo orario previsto dal contratto collettivo nazionale di settore per le categorie professionali utilizzate. ..

PERSONALE ASSEGNATO:	categ.	ore annue	Costo annuo
Risorsa 1	2A	1248	32.398,08
Risorsa 2	2A	1768	45.897,28
Risorsa 3	2A	1248	32.398,08
Risorsa 4	2A	1248	32.398,08
Risorsa 5	2A	1976	51.296,96
Risorsa 6	2A	1248	32.398,08
Risorsa 7	2A	1248	32.398,08
Risorsa 8	1A	1976	32.781,84
Risorsa 9	4B	1976	55.742,96
Risorsa 10	4B	1976	55.742,96
Risorsa 11	1A	1976	32.781,84
Risorsa 12	1A	1976	32.781,84
Risorsa 13	3B	1976	51.711,92
Risorsa 14	3B	1976	51.711,92
Risorsa 15	4B	1976	55.742,96
Risorsa 16	1B	1248	22.663,68
		Totale	650.846,56

- **B10 Ammortamenti.** Per questa voce è stato imputato il costo per ammortamenti determinato dall'applicazione delle regole dettate dal MTR 2, inserendo nel tool rilasciato da ARERA i dati richiesti dal metodo (costo acquisto, anno acquisto eventuale fondo ammortamento al 31.12.2017)



Cespite	Anno acquisto	COSTO ACQ
AUTOCARRO Targato ZA257WE	2017	16000
AUTOCARRO Targato ZA258WE	2017	16000
AUTOCARRO Targato EA970JD	2016	8606,56
AUTOCARRO Targato FK879TM	2017	27000
AUTOCARRO Targato DC913PJ	2015	15000
AUTOCARRO IVECO 355/E4 TARGA:EH066ND	2021	10983,82

- **B14 Oneri diversi di gestione:** Driver utilizzato: Canone mensile riparametrizzato all'intera annualità ripartito in balse al peso percentuale delle singole voci di bilancio sul totale dei costi del bilancio 2020.

Si segnala che per il 2021 sono stati percepiti ricavi da vendita imballaggi per €

Il dettaglio delle singole voci di costo inserite e successivamente rielaborate secondo la metodologia MTR sono riportate nelle tabelle sottostanti. Le tabelle riportano la suddivisione dei costi nelle singole voci del PEF con indicazione separata dell'IVA indetraibile ove presente.

Le tabelle riportano la suddivisione dei costi nelle singole voci del PEF con indicazione separata dell'IVA ove prevista.

Nei file di excel sono riportati, per ciascuna voce, i valori di conciliazione con il conto economico dell'azienda

COSTI ANNO 2020

SAN FERDINANDO									
	VOCE DI BILANCIO	RETTICHE	CRT	CTS	CTR	CRD	CSL	CARC	CGG
B6	Per materie di consumo e merci (al netto di resi, abbuoni e sconti)		805,36			3.301,99	724,83		
B7	Per servizi	117.771,19	12.124,29			49.709,61	10.911,87		
B8	Per godimento beni di terzi		6.097,20			24.998,53	5.487,48		
B9	Per il personale	- 137.187,30	108.474,43			444.745,15	97.626,98		
B10	Costo ammortamenti	19.416,11	1.947,96			7.986,63	1.753,16		
B11	Variazioni delle rimanenze di materie prime, sussidiarie, di consumo e merci		-			-	-		
B14	Oneri di versi di gestione								3.226,53
	Totale costi		129.449,25			530.741,91	116.504,32		3.226,53

COSTI ANNO 2021

SAN FERDINANDO									
	VOCE DI BILANCIO	RETTICHE	CRT	CTS	CTR	CRD	CSL	CARC	CGG
B6	Per materie di consumo e merci (al netto di resi, abbuoni e sconti)		805,36			3.301,99	724,83		
B7	Per servizi	117.771,19	12.124,29			49.709,61	10.911,87		
B8	Per godimento beni di terzi		6.097,20			24.998,53	5.487,48		
B9	Per il personale	- 137.187,30	108.474,43			444.745,15	97.626,98		
B10	Costo ammortamenti	19.416,11	1.947,96			7.986,63	1.753,16		
B11	Variazioni delle rimanenze di materie prime, sussidiarie, di consumo e merci		-			-	-		
B14	Oneri di versi di gestione								3.226,53
	Totale costi		129.449,25			530.741,91	116.504,32		3.226,53

Di seguito si riportano i cespiti utilizzati con i relativi dati necessari al calcolo degli ammortamenti

Gestore	Cespiti gestore/Cespiti Proprietari diversi dal gestore	ID Categoria Immobilizzazioni	Categoria immobilizzazione	ID Categoria Cespite	Categoria Cespiti Specifici	Anno Cespite	Ci _{c,t}	
GRUPPO BARBATO HOLDING S.R.L.	Cespiti gestore	1	Raccolta e trasporto, Spazzamento e lavaggio	1	Compattatori, Spazzatrici e Autocarri attrezzati	2019	35.000	3.200
Barbato Holding Group S.r.l.	Cespiti gestore	1	Raccolta e trasporto, Spazzamento e lavaggio	1	Compattatori, Spazzatrici e Autocarri attrezzati	2017	16.000	3.200
Barbato Holding Group S.r.l.	Cespiti gestore	1	Raccolta e trasporto, Spazzamento e lavaggio	1	Compattatori, Spazzatrici e Autocarri attrezzati	2017	16.000	3.443
Barbato Holding Group S.r.l.	Cespiti gestore	1	Raccolta e trasporto, Spazzamento e lavaggio	1	Compattatori, Spazzatrici e Autocarri attrezzati	2016	8.607	5.400
Barbato Holding Group S.r.l.	Cespiti gestore	1	Raccolta e trasporto, Spazzamento e lavaggio	1	Compattatori, Spazzatrici e Autocarri attrezzati	2017	27.000	3.000
Barbato Holding Group S.r.l.	Cespiti gestore	1	Raccolta e trasporto, Spazzamento e lavaggio	1	Compattatori, Spazzatrici e Autocarri attrezzati	2015	15.000	3.200
Barbato Holding Group S.r.l.	Cespiti gestore	1	Raccolta e trasporto, Spazzamento e lavaggio	1	Compattatori, Spazzatrici e Autocarri attrezzati	2021	10.984	

La suddetta tabella riporta il costo consuntivo dell'anno di riferimento in ottemperanza della metodologia prevista dalla delibera ARERA 363/2021

3.2.2 Focus sui ricavi derivanti da vendita di materiali e/o energia

Il presente paragrafo riporta il dettaglio dei ricavi conseguiti dalla vendita di materiali, energia o corrispettivi riconosciuti dal CONAI:

- Sono stati conseguiti ricavi per € 4.321 per vendita di materiali da Barbato Holding Group S.r.l.;
- Non sono stati conseguiti ricavi per vendita di energia direttamente da Barbato Holding Group S.r.l.;
- Non Sono stati conseguiti corrispettivi riconosciuti dal CONAI direttamente da Barbato Holding Group S.r.l.

3.2.3 Componenti di costo previsionale

Barbato Holding Group S.r.l. non ha valorizzato alcuna delle componenti di costo previsionali previste dal MTR II.

3.2.4 Investimenti

Per il quadriennio di riferimento non è previsto alcun programma di investimento per il cantiere di riferimento da parte di Barbato Holding Group S.r.l.

3.2.5 Dati relativi ai costi di capitale

I dati necessari per il calcolo degli ammortamenti sono riportati nella tabella di cui a pag. 14

In relazione all'anno 2020 e 2021 non sono stati inseriti costi di natura patrimoniale da parte Barbato Holding Group S.r.l. in quanto il PEF è stato redatto osservando le disposizioni di cui alla determinazione **2/DRIF/2021**.

4 Attività di validazione (E)

Paragrafo di competenza dell'ETC

5 Valutazioni di competenza dell'Ente territorialmente competente (E)

Paragrafo di competenza dell'ETC

5.1 Limite alla crescita annuale delle entrate tariffarie

Paragrafo di competenza dell'ETC

5.1.1 Coefficiente di recupero di produttività

Paragrafo di competenza dell'ETC

5.1.2 Coefficienti QL (variazioni delle caratteristiche del servizio) e PG (variazioni di perimetro gestionale)

Paragrafo di competenza dell'ETC

5.1.3 Coefficiente C116

Paragrafo di competenza dell'ETC

5.2 Costi operativi di gestione associati a specifiche finalità

Paragrafo di competenza dell'ETC

5.2.1 Componente previsionale CO116

Paragrafo di competenza dell'ETC

5.2.2 Componente previsionale CQ

Paragrafo di competenza dell'ETC

5.2.3 Componente previsionale COI

Paragrafo di competenza dell'ETC

5.3 Ammortamenti delle immobilizzazioni

Paragrafo di competenza dell'ETC

5.4 Valorizzazione dei fattori di sharing

Paragrafo di competenza dell'ETC

5.4.1 Determinazione del fattore b

Paragrafo di competenza dell'ETC

5.5 Conguagli

Paragrafo di competenza dell'ETC

5.6 Valutazioni in ordine all'equilibrio economico finanziario

Paragrafo di competenza dell'ETC

5.7 Rinuncia al riconoscimento di alcune componenti di costo

Paragrafo di competenza dell'ETC

5.8 Rimodulazione dei conguagli

Paragrafo di competenza dell'ETC

5.9 Rimodulazione del valore delle entrate tariffarie che eccede il limite alla variazione annuale

Paragrafo di competenza dell'ETC

5.10 Eventuale superamento del limite alla crescita annuale delle entrate tariffarie

Paragrafo di competenza dell'ETC

5.11 Ulteriori detrazioni

Paragrafo di competenza dell'ETC