


















Elezioni provinciali del 29 e 30 maggio 2011 - II turno Dati provvisori *

Provincia: REGGIO CALABRIA

Collegio 8 : LOCRI

Elettori	18.781		
Votanti I turno	12.223	65,08%	
Votanti II turno	5.634	29,99%	
Sezioni scrutinate			27 su 27

Candidati presidente e gruppi		II turno Voti	%	I turno Voti	%
MORABITO GIUSEPPE		2.865	52,43	2.330	20,60
	PARTITO DEMOCRATICO MAMMOLITI GIUSEPPE			1.769	15,98
	COMUNISTI ITALIANI PELLE CESARE			175	1,58
	LISTA LOCALE - MORABITO PRESIDENTE FERRARO LUCIA			162	1,46
	RIFONDAZIONE COMUNISTA BRANDI ELEONORA			88	0,79
	PART. SOC. IT. - MPA MOV. PER LE AUT. MISITANO ANNALISA			71	0,64
	LISTA LOCALE - PATTO PER MORABITO INSIRELLO ANTONINO			14	0,12
	Totale			2.279	20,59
RAFFA GIUSEPPE		2.599	47,56	4.286	37,89

Candidati presidente e gruppi		II turno Voti	%	I turno Voti	%
	PRI MAIO LUCA			1.278	11,54
	IL POPOLO DELLA LIBERTÀ' CARABETTA VINCENZO			1.169	10,56
	UNIONE DI CENTRO TOMASELLI FRANCESCO			664	6,00
	LISTA LOCALE - SUD LABADESSA CARMELO			417	3,76
	SCOPELLITI PRESIDENTE CHIANESE CARLO			379	3,42
	POPOLARI LIBERALI CORASANITI VINCENZA			136	1,22
	SOCIALISTI UNITI - NUOVO PSI CARROZZA VINCENZO			90	0,81
	LISTA LOCALE - RAFFA PRESIDENTE PIGNATARO FRANCESCO MARIA			50	0,45
	PATTO CRIST. ESTESO POLIMENO FRANCESCO			32	0,28
	FIAMMA TRICOLORE BARBARO FRANCESCO			29	0,26
	Totale			4.244	38,35
FUDA PIETRO				4.105	36,29
	LISTA LOCALE - L'ALTERNATIVA C'E' - FUDA PRESIDENTE			2.203	19,90

Candidati presidente e gruppi		II turno Voti	%	I turno Voti	%
	BRIZZI PASQUALE LISTA LOCALE - POLO DI CENTRO - REGGIO E PROVINCIA ALVARO ANTONIO			882	7,97
	AUTONOMIA E DIRITTI SPAGNOLO COSIMO DAMIANO			471	4,25
	ALLEANZA PER L'ITALIA CHIANESE DOMENICO			329	2,97
	RIFORMISTI DE CARLO DOMENICO			51	0,46
	LISTA LOCALE - A TESTA ALTA PER LA PROVINCIA ZEMA ANTONIA			34	0,30
	LISTA LOCALE - SUD PER L'AUTONOMIA MOLLICA SAVERIO			18	0,16
	Totale			3.988	36,03
	NUCERA GIOVANNI			387	3,42
	DI PIETRO ITALIA DEI VALORI LAMBERTI LUCA			336	3,03
	SINISTRA ECOLOGIA LIBERTA' CRUCITTI DOMENICO GIOVANNI			33	0,29
	Totale			369	3,33
	PELLE PATRIZIA			168	1,48
	FUTURO E LIBERTA' MORABITO DOMENICO			154	1,39
	GRECO DOMENICO ANTONIO DETTO MIMMO			17	0,15
	LEGA CALABRIA FEDERALISTA MAMMONE GIOVANNI			17	0,15
	CUTRUPI DEMETRIO			16	0,14



Candidati presidente e gruppi	II turno Voti	%	I turno Voti	%
PARTITO COMUNISTA DEI LAVORATORI MALLAMACI SAVERIO			15	0,13
Totale voti candidati presidente II turno	5.464			
Schede bianche II turno	51	0,90%		
Schede nulle II turno	119	2,11%		
Schede contestate e non assegnate II turno	-	-		
Totale voti candidati presidente I turno	11.309			
Totale voti gruppi I turno	11.066			
Schede bianche I turno	512	4,18%		
Schede nulle I turno	401	3,28%		
Schede contestate e non assegnate I turno	1	0,00%		